


Los Magos Traen Regalos a Cristo

Texto Bíblico: S. Mateo 2:1-12



Palabras Claves: mago ofrecer oro, incienso, mirra corazón



¿Alguna vez te has quedado viendo las estrellas de noche? Hace muchos años, Dios usó una estrella especial para enseñar a los Reyes Magos dónde estaba Jesús.

Los Magos eran unos hombres muy sabios que vivían lejos de Belén, en otro país. Una noche mientras ellos estudiaban las estrellas vieron una estrella especial, muy brillante en los cielos. Porque eran muy sabios, ellos sabían que esta estrella significaba que un Rey especial había nacido. Ellos quisieron ir a adorar a este nuevo Rey.

Siguieron la estrella hacia donde Él estaba.

Aquella estrella tan brillante los guió hasta Belén, y se paró justamente sobre la casa donde Jesucristo se encontraba con José y María.

Los Magos estuvieron muy contentos cuando vieron a Cristo, porque sabían que Él era el Rey al que buscaban. Ellos se inclinaron ante Él y lo adoraron, y luego le ofrecieron los regalos especiales que traían. Le dieron oro, incienso, y mirra. Estos eran los regalos que se les daban a los Reyes. Después de adorar a Cristo, los magos se fueron a su propio país, muy satisfechos de haber conocido a Jesucristo.



¿Quieres tú adorar a Jesucristo, así como lo hicieron los Magos? Si no tienes oro, ni incienso, ni mirra no tienes que buscarlos. Puedes adorar a Cristo ahora mismo al ofrecerle tu corazón. Tu corazón es el mejor regalo que se le puede dar a Cristo. Esta es la mejor manera de adorar a Jesucristo, nuestro Rey.

Versículo de Memoria
Dame, hijo mío, tu corazón

Proverbios 23:26

Preguntas de Repaso



1. ¿Qué usó Dios para decir a los Magos que Cristo había nacido?
(Una estrella muy especial.)

2. ¿Por qué los Magos siguieron la estrella?
(Sabían que significaba que había nacido un Rey muy importante.)

3. ¿Qué hicieron los Magos cuando vieron a Jesús?
(Regocijaron, se postraron y le adoraron a Jesucristo, y le dieron regalos preciosos para un Rey.)

4. ¿Cómo podemos adorar a Jesucristo?
(Podemos amarle, confiar en Él y obedecerle.)

5. ¿Qué tenemos nosotros que le podemos dar a Jesucristo?
(¡Nuestro corazón! Cristo quiere que le amemos y le sirvamos con todo el corazón.)



Dame, hijo mío,
tu corazón.

Proverbios

23:26



Al
mundo
paz



Nació
Jesús.




¡Nació ya
nuestro Rey!



El corazón
ya tiene
luz



Y paz su santa
grey, y paz su
santa grey,
y paz, y paz
su santa grey



Nota al maestro:

Asegure que los niños entiendan todas las palabras claves. Algunas definiciones sencillas siguen:

Mago: En los tiempos bíblicos, los magos eran hombres muy sabios, a veces aconsejaban a los reyes y a otras personas importantes.

Ofrecer: Básicamente, quiere decir dar o regalar.

Oro, incienso, mirra: Tres regalos muy costosos y preciosos. El hecho de que los Magos le dieron esos regalos, indica que ellos entendieron que Jesús era Rey y que iba a morir.

Corazón: La parte de nosotros que piensa y siente, lo que nos hace a cada uno diferente a los demás.

Instrucciones para las manualidades:**No. 1 “Versículo de Memoria”** (Página 3)

Haga que los alumnos colorean las letras del versículo en la página 3.

No. 2 “El Móvil” (Página 4)

Materiales: Listón ancho, como 60 cm. para cada niño. Pegamento.

Si desean, los alumnos pueden colorear las figuras en la página 3, pero con colores claros para que se vea la letra. Luego las deben recortar y pegarlas al listón en orden, de modo que cuando cuelga el listón se pueda leer de arriba hacia abajo las palabras del villancico: “Al mundo paz, nació Jesús. ¡Nació ya nuestro Rey! El corazón y paz su santa grey, y paz su santa grey, y paz, y paz su santa grey.”

No. 3 “Laberinto” (Página 5)

Diga a los alumnos que ayuden a los Magos a llegar a la casa donde está el niño Jesús.

No. 4 “Dar Regalos” (Opcional)

Materiales: Dos cajitas decoradas como regalos de Navidad, o regalitos sencillos para cada alumno de la clase.

Haga que los niños se sientan en un círculo sobre el piso. Escoja dos niños para repartir regalos. Los demás deben cerrar los ojos y extender una mano. Los dos que van a dar los regalos deben poner cada uno su regalo en la mano de alguno de los otros niños, de modo que dos de los niños reciban un regalo. Luego todos los niños pueden abrir los ojos y los dos que recibieron un regalo deben adivinar quién de los dos le dio el regalo.

La siguiente vez, los dos que recibieron regalos antes serán los dos que los reparten. Siga el juego hasta que cada niño haya tenido oportunidad de dar (y de ser posible, que todos hayan recibido un regalo también. Mientras sigan con este juego, hable con los niños acerca del gozo que nos da cuando nosotros damos algo a otra persona. Hable también acerca de nuestra reacción cuando se nos da algo. Debemos siempre dar gracias cuando se nos dé alguna cosa, a la persona que nos la dio.